



Компания Владмива
приглашает вас на практический семинар



Достижение
успеха в
терапевтической
практике,
минимизация
рекламаций

АПОКИН АЛЕКСАНДР ДМИТРИЕВИЧ

vladmiva.pro

Сделано в России

vladmiva.ru





ОБРАЗОВАНИЕ, КВАЛИФИКАЦИЯ

1996 - 2001 окончил МГМСУ врач по специальности «Стоматология»
2001 - 2003 ординатура ЦНИИС и ЧЛХ отделение «Пародонтология»
2003 - 2005 аспирантура ЦНИИС и ЧЛХ отделение «Общая патология»
2006 - 2007 ассистент кафедры пародонтологии и гериатрической стоматологии МГМСУ
2008 проф. переподготовка ГОУ РМАПО (г. Москва) «Терапевтическая стоматология»
2010 проф. переподготовка МГМСУ «Рентгенология и рентген безопасность»
2012 Институт Постдипломного образования «Хирургическая стоматология»
2014 Институт Постдипломного образования «Терапевтическая стоматология»
2017 Академия инновационной стоматологии «Рентгенология и радиационная безопасность»

3D-художник, фотограф, видеодокументалист, врач-стоматолог

2009 - 2016 официальный консультант по системе раббердам Dentech на всех специализированных выставках: Дентал-Экспо, Дентал-Салон, МосЭкспоДентал
2017 официальный консультант по ультразвуковым инструментам для терапии и хирургии - компании Acateon Group Russia
2017 - 2018 официальный консультант по системе раббердам TOR VM
2018 2.1 миллионов просмотров опубликованных видео на YouTube.com (более 3 миллионов минут)
2018 получен патент на методику разметки латексных платков без шаблона №2644849
2019 официальный консультант по ультразвуковым инструментам для терапии и хирургии - компании MyDent24 (DTE)
2019 официальный консультант по материалам для терапии и ортопедии - компании Armada Dental

Редактор сайтов: rubberdamology.com rubberdamology.pro rubberdamology.org rubberdam.club
polydentia.online palodentplus.ru nictone.ru thommenmedical.pro sic-invent.pro dental-hygiene.ru wagotrix.ru

ЛЕЧЕБНАЯ РАБОТА: смешанный клинический прием, кариесология и эндодонтия с раббердамом и оптическим увеличением, имплантация и аугментация костной ткани.

ЖДЕМ ВАС НА ПРАКТИКУМЕ!

КОМУ БУДЕТ ИНТЕРЕСЕН ДАННЫЙ УЧЕБНЫЙ ДЕНЬ?

- 1 Студенты стоматологи - очень важно сразу учиться все делать правильно, но, к сожалению, отечественная высшая стоматологическая школа очень сильно отстает в актуальности и содержательности учебных программ от мировых тенденций.
- 2 Врачи интерны и ординаторы - стоматологи, начинающие свою практическую работу, оценят предлагаемую квинтэссенцию накопленного автором клинического опыта и обогатят свою визуальную матрицу клинических примеров и знаний.
- 3 Врачи со стажем - смогут проверить свои клинические наблюдения, добавить в свой арсенал приемы, продемонстрированные на видеопрезентации и, конечно, ознакомиться и мануально оценить материалы President Dental.
- 4 Ассистенты врачей стоматологов - смогут четко уяснить для себя протокол работы и различные варианты терапевтической работы разной степени сложности.



КАК ПРОХОДИТ ТЕОРЕТИЧЕСКАЯ ЧАСТЬ?



Во время тренинга:

- * Самый большой сборник клинических видеоматериалов
- * Уникальные съемки видео одновременно с 3-х камер: макро интритротовая камера с широким динамическим диапазоном, инструменты в руках в работе, подкатной столик
- * Полиграфические высококонтрастные схемы с упражнениями для флипчарта, удобные для фотографирования - наша позиция в том, что "обучение - это присвоение"
- * Фотографируйте, если не можете запомнить



До и после тренинга:

- * Канал в YOUTUBE – 2100 видео, а это более 500 часов клинических примеров без технических пауз, в некоторых местах ускоренное для экономии вашего времени
- * Видео в разрешении 4K (UltraHD) - мы искренне надеемся, что мощности ваших ноутбуков хватит для оценки качества того, что мы для вас приготовили с большим уважением
- * Отдельный WEB-проект информационной поддержки нашего практикума, с интерактивными 3D-моделями инструментов. Возможность все рассмотреть в удобной для вас обстановке до или после практикума, если нужно что-то вспомнить или показать вашим коллегам




Врач 4K



Инструменты 4K



Столик и материалы 4K




Макро интритротовая Zoom X3 4K



СОДЕРЖАНИЕ КУРСА

ТЕОРИЯ (2-2.5 часа)



Заочная часть в виде самостоятельной работы

1 Самостоятельное изучение и отработка упражнений по изоляции зубов с Раббердам 13 упражнений Online для самостоятельной работы в клинике

Композиты Дентлайт - широкий ассортимент клинических решений.

Теоретическая часть в виде демонстрации клинического видео.

Автор курса подготовил для вас уникальную видеопрезентацию, синхронно снимая внутриротовую работу, инструменты в руках во время работы, и рабочую поверхность подкатного столика с демонстрацией работы ассистента.

2 Золотой стандарт бондинговой подготовки к нанесению композита

3 Реставрации I класса — методика фиссурного штампа

4 Реставрации II класса — неудачи в создании, которых могут потенциально привести к потере зуба

5 Реставрации V класса — стандартная методика

6 Презэндодонтический билдап как залог успеха в эндодонтической ревизии сильно разрушенных зубов

ПРАКТИКУМ (4.5-5 часов)


* РАЗМЕТКА ПЛАТКА И ИЗОЛЯЦИЯ ЗУБОВ НА ФАНТОМНОЙ МОДЕЛИ

* ОТРАБОТКА ЗАДАЧ:


- Установка матричной системы Wagotrix
- Моделирование контактных пунктов на модели, одиночного и аппроксимальных
- Поднятие глубокого поддесневого разрушения
- Погребневое моделирование окклюзионной поверхности премоляра, моляра
- Закрытие композитом абфракции в пришеечной области V-класс



ДАТА И МЕСТО ПРОВЕДЕНИЯ СЕМИНАРА



СТОИМОСТЬ УЧАСТИЯ В СЕМИНАРЕ 15000 РУБЛЕЙ



СКИДКИ* НА УЧАСТИЕ:

10% ПРИ ОПЛАТЕ ЗА ДВЕ НЕДЕЛИ ДО ПРАКТИКУМА

10% АССИСТЕНТАМ СТОМАТОЛОГОВ И СТУДЕНТАМ.

10% ПРИ УЧАСТИИ 2-Х ДОКТОРОВ И БОЛЕЕ ОТ КЛИНИКИ ИЛИ СЕТИ КЛИНИК.

*** скидки не суммируются**



**ВСЕМ УЧАСТНИКАМ
ВЫДАЕТСЯ СЕРТИФИКАТ**



**ПРЕДВАРИТЕЛЬНАЯ
ЗАПИСЬ**



ЖДЕМ ВАС НА ПРАКТИКУМЕ!